

# ASUNCIÓN

te incluye

Programa de protección social para personas en situación de calle



# Antecedentes

población  
del área metropolitana  
de Asunción



**16%**

en situación de pobreza

**3,5 %**

en pobreza extrema

- no satisfacen sus necesidades básicas de subsistencia
- ciclo de empobrecimiento
- carencia de una estructura social de contención
- Informalidad como mecanismo de subsistencia

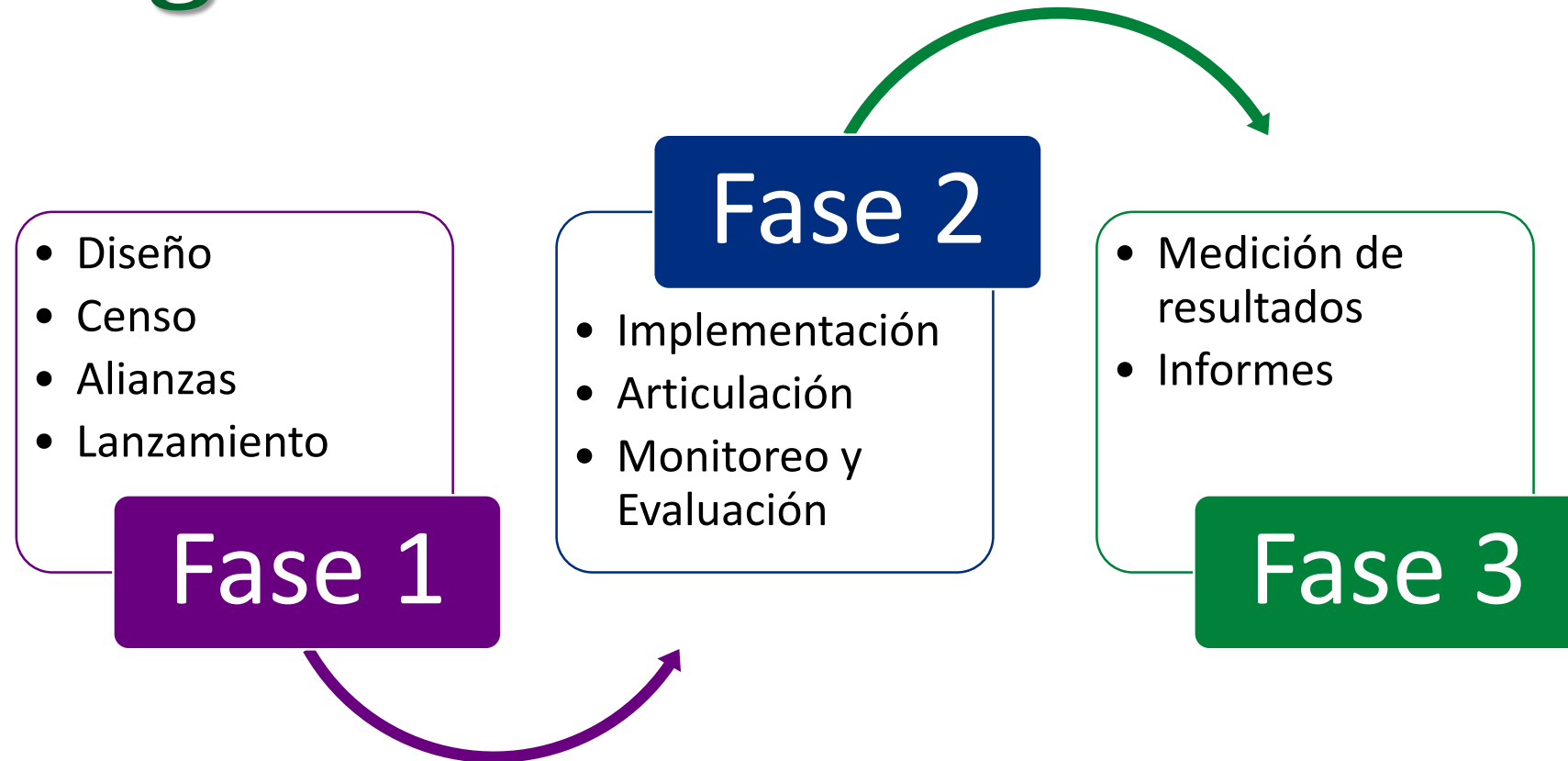
# *Asunción te incluye*

## Programa de Protecciones Sociales para personas en situación de calle

### Objetivos

- ✓ Desarrollar una red de servicios sociales integrando al Municipio con entes del Gobierno Central, Empresas Privadas, ONGs y Agencias de Cooperación Internacional
- ✓ Promover la inserción de las Personas en Situación de Calle a la dinámica de una ciudad en desarrollo con mayor autonomía.
- ✓ Mejorar la Calidad de Vida de las Personas en Situación de Calle y sus familias.

# Fases de implementación del Programa





# Perfil de las personas en situación de calle

# Perfil demográfico

(n=358)



77% 23%

Edad mediana

**31 años**

(rango de 10 a 73 años)

**13 %**

menores de 18 años

**2%**

adultos mayores de 60 años



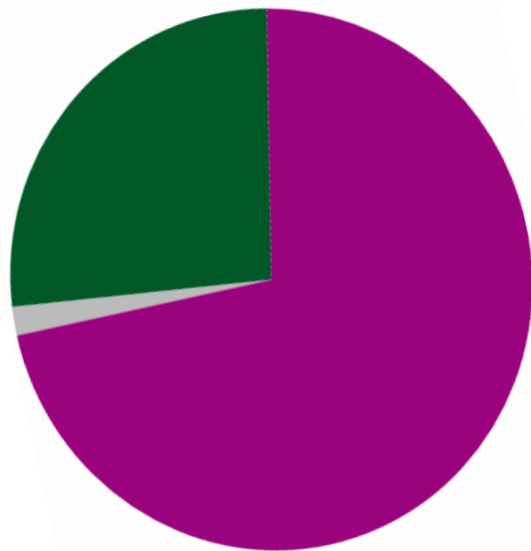
# ¿Dónde residen?

(n=352)

**26%**  
en Asunción

**72%**  
en ciudades del  
Dpto. Central

**2%**  
otras



Personas en situación de calle de Asunción, según lugar de residencia

Ciudad	N	%
Asunción	92	26,1%
Capiatá	39	11,1%
Areguá	30	8,5%
Villa Elisa	29	8,2%
Luque	28	8,0%
Lambaré	26	7,4%
Ñemby	20	5,7%
Ypané	15	4,3%
Limpio	14	4,0%
Itá	12	3,4%
San Lorenzo	10	2,8%
M.R.A	7	2,0%
Itauguá	6	1,7%
Fdo. de la Mora	4	1,1%
San Antonio	4	1,1%
Emboscada	3	0,9%
J. Augusto Saldivar	3	0,9%
Villeta	3	0,9%
Villa Hayes	2	0,6%
Arroyo y Esteros	1	0,3%
Caacupé	1	0,3%
Caazapá	1	0,3%
Guarambaré	1	0,3%
San José de los Arroyos	1	0,3%
<b>Total</b>	<b>352</b>	<b>100</b>

# Estado civil

(n=358)

**51%**

unido/a o casado/a

**49%**

soltero/a o separado

**1%**

Viudo/a

**6%**

sin datos

**13 %** de las mujeres y  
**3 %** de los varones  
tenían un niño o niña  
en brazos  
durante la entrevista

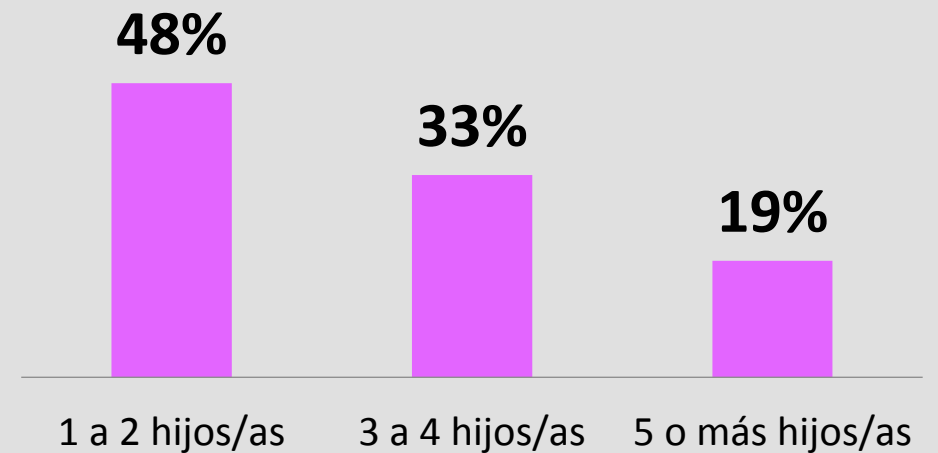


# Tiene hijos/as

**85%** mujeres

**65%** varones

Número de hijos/as



# Condiciones de vulnerabilidad

(n=358)



**5%** con discapacidad

**1%** indígena

**4%** manifestaron tener alguna enfermedad crónica

# Factores de riesgo adicionales para la salud

(n=358)

## 96%

declaró que hace las tres comidas diarias  
pero la base de la alimentación son

## carbohidratos y

## grasas

(galleta, empanada, tortilla)

## 43%

es fumador



## 61%

consume bebidas alcohólicas

## 4%

mencionó usar sustancia no lícitas

## 6%

consume algún medicamento

**28%**

**Estuvo  
detenido**

**98 personas estuvieron  
detenidas**



**(n=358)**

**13%**



**(n=82)**

(Sin diferencia según  
experiencia de trabajo formal)

**32%**



**(n=271)**

34% de los que no  
tuvieron trabajo formal  
estuvo detenido  
29% de los que si tuvieron  
un trabajo formal estuvo  
detenido



# Situación de la vivienda

## Asunción

(n=92)

59%

50%

25%

55%

43%

## Otras ciudades

(n=261)

Casa de material

72%

Vive en vivienda de

1 habitación

33%

No tiene baño

ni letrina

6%

Techo de chapa,

terciada o paja

48%

No tiene cocina

24%



# Nivel educativo

(n=41)

adolescentes menores de 18 años

**3%** sin escolaridad

40% Escolar básica incompleta

13% Escolar básica completa

37% Nivel medio incompleto

8% Nivel medio completo

(n=310)

jóvenes y adultos, de 18 a 59 años

**4%** sin escolaridad

40% Escolar básica incompleta

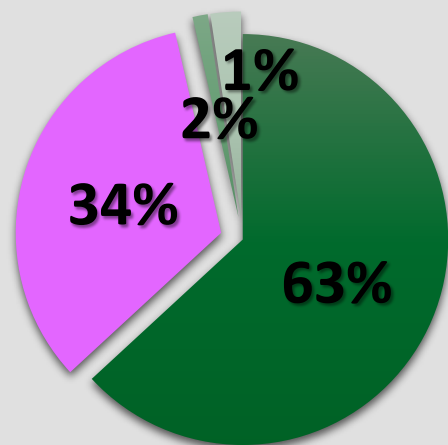
27% Escolar básica completa

17% Nivel medio incompleto

12% Nivel medio completo

1% Universitario





- vendedor
- limpiavidrios
- mendigo
- malabarista

# Actividad laboral

(n=358)

Venta de frutas, comida, bingo, electrónica

**38%**

trabaja en la calle los 7 días de la semana

**44%**

trabaja 6 días a la semana

**18%**

trabaja entre 2 a 5 días semanales

## Según lugar de residencia

---

Actividad Laboral	Asunción	Otras ciudades
Limpiavidrios	<b>61%</b>	29%
Malabarista	5%	0%
Mendigo/a	2%	1%
Vendedor/a	32%	<b>71%</b>

---

(n=358)

## Según edad

---

Actividad Laboral	Menores de 18	De 18 a 59 años
Limpiavidrios	<b>49%</b>	36%
Malabarista	7%	1%
Mendigo/a	0%	1%
Vendedor/a	44%	<b>62%</b>

---

# Trabajo formal

(n=358)

**44%** había tenido algún trabajo formal

**88%** trabajaba entre 9 y 16 horas al día

La mediana del salario era de  
**1.200.000 Gs.** mensuales

Sólo 24% recibían salario mínimo vigente.

Motivos por haber dejado el trabajo formal: “la poca paga, maltrato laboral, enfermedad, no renovación de contrato, problema familiar.

# Gastos

(n=358)

**77%** reporta gastos diarios en alimentación

**40%** gastos mensuales para educación

**42%** reporta gastos en salud

**58%** tiene gastos en vestimentas

**24%** reporta otros gastos.

El total de gastos reportado por los entrevistados iba

de **300.000 Gs.**

a **3.750.000 Gs.** mensuales.

# Ingresos

Se preguntó a los entrevistados cuánto recaudaban en promedio por día de trabajo de calle, y esta información se cruzó con los días que cada entrevistado mencionó trabajar en la semana.

La mediana de ingreso fue de **1.950.000 Gs.**

# 68% interés en capacitación para un oficio

(n=358)

Albañilería, electricidad, mecánica, chofer, chapería, informática, refrigeración, construcción, plomería, técnico en celulares



Peluquería, manicura, limpieza, costura, panadería, contabilidad, niñera, empaquetadora, cocina, confitería, ventas, jardinería

# 32% no tiene interés en capacitación

motivo la edad, problemas de salud, la necesidad de cuidar a sus hijos/as, o preferir la calle.

## Áreas sobre las que los entrevistados manifestaron interés en capacitarse

Área	N	%
Electricidad y mecánica	59	25,7%
Peluquería	22	9,6%
Albañilería y Pintura	21	9,1%
Gastronomía y confitería	15	6,5%
Jardinería y Limpieza	11	4,8%
Chofer	10	4,4%
Refrigeración	10	4,4%
Ventas	10	4,4%
Computación	9	3,9%
Electricidad y plomería	9	3,9%
cualquier cosa	7	3,0%
Corte y confección	5	2,2%
Administración y computación	5	2,2%
Técnico en celulares	4	1,7%
Herrería	3	1,3%
<b>Otras áreas mencionadas: Herrería, chofer, impresiones, manualidades, maquinaria pesada, mecánica dental y educación física.</b>		



# Propuesta de intervención articulada

## Problemática

# Bajo nivel educativo

## Área de intervención

# Educación

- Programas de Alfabetización de Adultos DNA / DGAS

30 personas



- Guarderías municipales DNA / DGAS

25 niños y niñas



- Programa Abrazo SNNA
- Guarderías
- Programa Integral con Transferencia Condicionada

Niños, niñas y adolescentes



# Problemática Enfermedades

# Área de intervención Salud

- Circuito de atención integral a beneficiarios/as del programa Policlínico Municipal / CLOSA

150 personas



- Abordaje de la salud Bucodental

50 personas



- Prótesis dentales

Soroptimistas



- Diagnóstico integral a beneficiarios Ikatu - Dispensario de Aseo Urbano

40 personas



- Programa Nacional de Control de la Tuberculosis

Enfermos crónicos



# Problemática

## Mala alimentación

# Área de intervención

## Salud



- Comedores municipales: Mercado de Abasto, Pelopincho y San Felipe DNA / DGAS

43 personas



- Proyecto De un Sueño Almuerzo Solidario - Familia Stewart / Barrio Jara

230 personas



- Acciones de prevención y combate a la desnutrición /CONIN

Niños, niñas y adolescentes



- Convenio con Centro Familiar de Adoración – CEDIM

40 personas



**Problemática**

# Personas con adicciones

**Área de intervención**

# Control de Adicciones

- Equipo Inter disciplinario para el tratamiento de Adicciones

100 personas



- Trabajo conjunto con SENAD
- Articulación con la Pastoral Social
- Organizaciones de la Sociedad Civil

Capacitación  
a formadores



## Problemática

# 60% pide formación

## Área de intervención

# Capacitación para el empleo

- Capacitación y Formación Profesional
- CEMUPE

30 personas



- Capacitación técnica en viveros y huertas urbanas
- ESCUELA TALLER, Sector Privado

30 cupos



- Capacitación en confitería y panadería (para empleo inmediato)
- Sector Privado

30 cupos



- Empleo con acompañamiento en el proceso de inducción
- PROTEK

30 cupos



- Capacitación en viveros y jardines
- Arq. Bóveda
- S. Martínez

40 cupos



- Capacitación para empleo inmediato
- Fundación Santa Librada Proyecto Ikatu

40 cupos



- Formalización de vendedores ambulantes
- PM y DGAS

90%



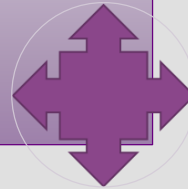
## Problemática

**71% reside  
fuera de  
Asunción**

**Área de intervención  
Articulación**


- Transferencia de capacidades de gestión de programas sociales

1 Gobernación  
2 municipios



- Alineación de políticas públicas

Inter-  
gubernamental



## Problemática

# Personas con discapacidad, indígenas, adultos mayores

## Área de intervención

# Políticas transversales



- Diagnóstico
- Dirección Ejecutiva para la Atención de personas con Discapacidad / DGAS

Inclusión



- Unidad de Adultos Mayores / DGAS

Inclusión



- Junta Municipal
- Ministerio de Hacienda

Transferencia monetaria





**Gracias por su  
atención!**